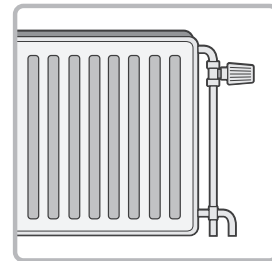
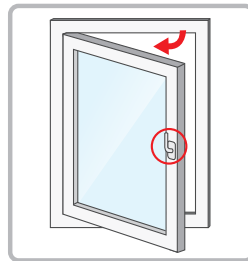
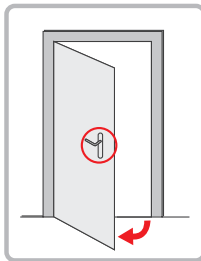


! Vær opmærksom på eventuelle forhindringer!

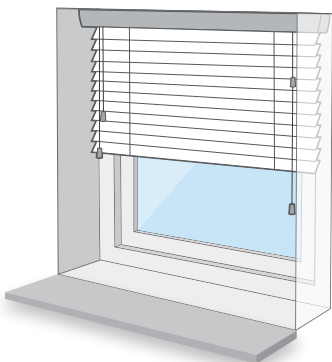
- Indadåbnene døre og/eller vinduer
- Udstikkende dør- og/eller vinduesbeslag
- Varmerør



> Trin 1: Bestem placering

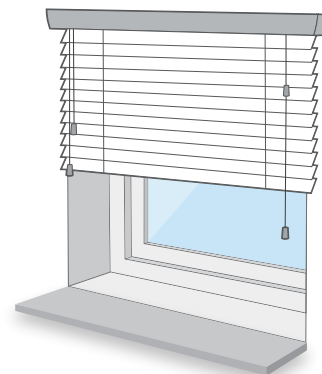
Indvendig monteret

Persiennerne vil hænge mellem to vægge eller i vinduesrammen.

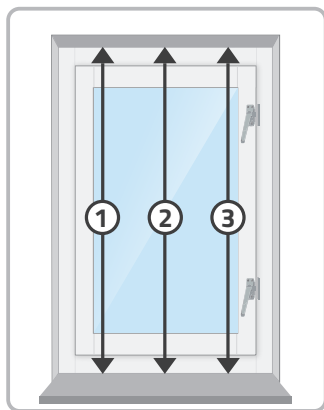
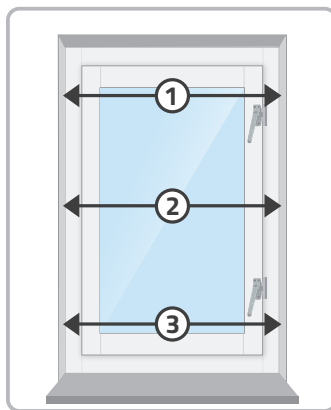


Udvendig monteret

Persiennerne vil hænge på væggen eller over vinduesrammen.



> Trin 2: Mål (i vindueskarmen)



Bredde:

Mål bredden på monteringsstedet

Lav ikke selv reduktioner på opmålet

Mål 3 steder, tag det smalleste højdemål og det smalleste bredemål.

Højde:

Mål højden på monteringsstedet

! Vi sørger for, at det altid passer!

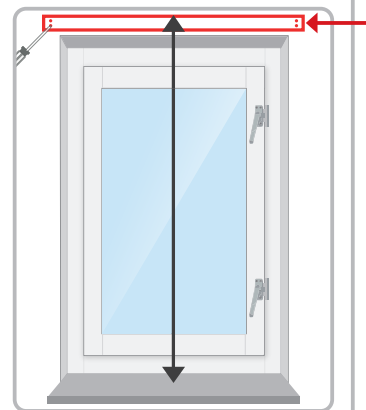
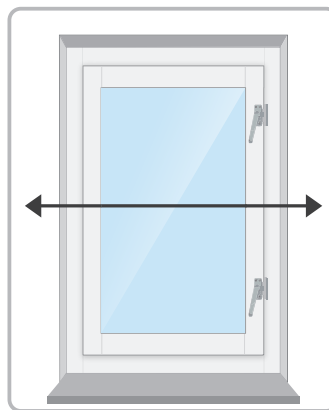
Med ovenstående mål kan vi sikre, at gardinet altid passer.

Har du brug for hjælp til at opmåle?



Brug vores online opmålingsværktøj
Få svar inden for 24 timer på hverdage

> Trin 2: Mål (over vindueskarmen)



Bredde:

Mål rammens bredde og tilføj 14 cm*, så der bliver et overlap.

**Overlapping er også muligt efter eget skøn.*

Højde:

Mål højden fra bunden af vindueskarmen til toppen af karmen og tilføj optrukket højde.

Tag højde for optrukket højde inden montering!

Optrukket højde:

Højde total (cm)	Optrukket højde (dekorationsbånd)	Optrukket højde (dekorationsbånd)
50cm	11,5cm	12cm
100cm	15cm	16cm
150cm	18,5cm	20cm
200cm	22cm	24cm
250cm	25,5cm	28cm
300cm	29cm	32cm

