


# VENETA.COM

## Monteringsvejledning

Elektrisk rullegardin - Classic | Premium

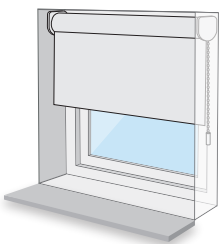


**Bemærk!** Fjern aldrig antennen på toppen af motoren.

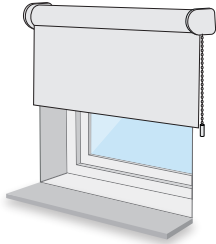
### ! Bemærk: Hvordan skal rullegardinet monteres?

Skal rullegardinet monteres indvendigt eller udvendigt?  
Bemærk: Dette er vigtigt for en række efterfølgende trin!

#### Indvendig montering Gå til trin 1a

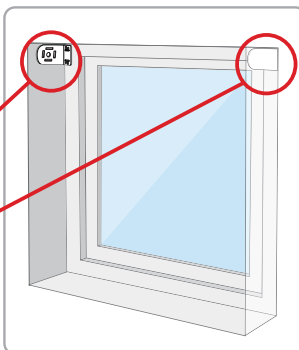


#### Udvendig montering Gå til trin 1b



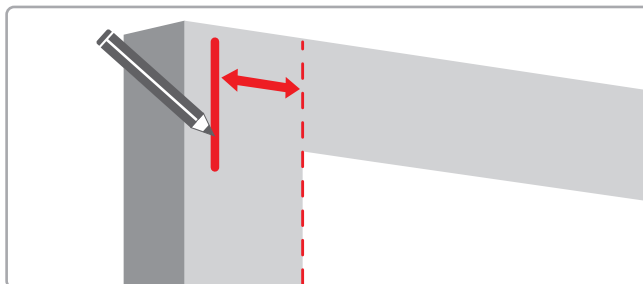
### > Trin 1a: Indvendig montering

Fastgør beslagene i hjørnerne af karmen, hold 5 mm afstand i toppen.

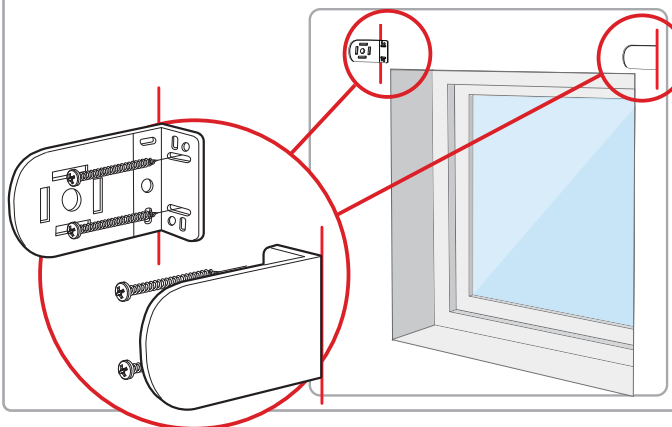


### > Trin 1b: Udvendig montering

Tegn en streg med en blyant i den bestilte bredde. Sørg for ens overlap på begge sider af vinduet, så rullegardinet ruller præcist i midten af vinduet.

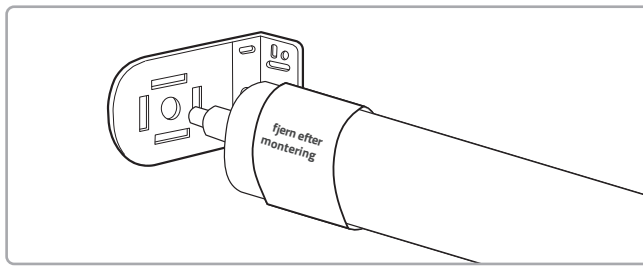


Monter beslagene på de steder, du netop har markeret med blyant.



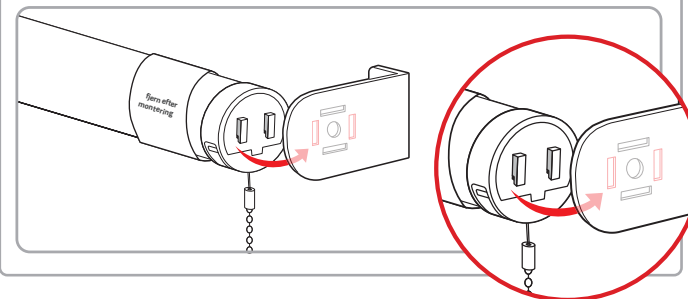
### > Trin 2: Montering af produktet

Placér siden med trykknapp i beslaget.



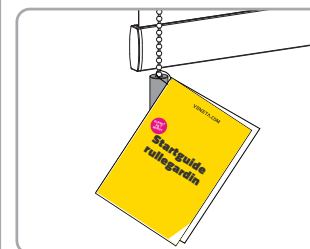
### > Trin 2: Montering af produktet (fortsat)

Sæt kædesiden ind i det andet beslag.

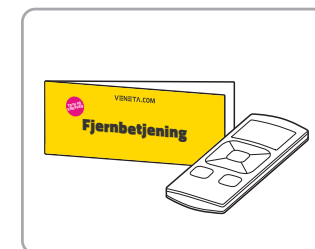


### > Tilkobl dit rullegardin til appen og/eller fjernbetjeningen

Følg trinnene i den medfølgende startguide.



Startguide app



Startguide fjernbetjening

**!** OBS! Monter og brug de medfølgende dele i henhold til instruktionerne.





## ADVARSEL

### Læs følgende instruktioner før brug!

#### > Børnesikkerhed

Børn kan blive viklet ind i snore og kæder. Følg nedenstående anvisninger for at mindske risikoen for, at dit barn kommer til skade.

- ✓ Hold altid træksnore og kæder uden for børns rækkevidde. Snore kan blive viklet rundt omkring barnets hals.
- ✓ Placér senge, tremmesenge og andre møbler uden for rækkevidde af træksnore og kæder.
- ✓ Bind ikke snore og kæder sammen. Sørg for, at snorene ikke danner løkker, eller at kæderne bliver sammenfiltrede.

Brug altid de medfølgende kæde- og snorholdere!



#### > Garanti og reparation

Gardiner fra Veneta.com leveres som standard med 8 års garanti. Har du modtaget et defekt eller beskadiget produkt?

Så giv os hurtigst muligt besked via [dk.veneta.com/kundeservice](https://dk.veneta.com/kundeservice), og vedhæft et billede af det beskadigede eller defekte produkt. Vi vil herefter kontakte dig inden for 2 hverdage.

# VENETA.COM

Tak for din ordre

## Vi vil gerne høre fra dig!

Skriv en anmeldelse af os på [dk.veneta.com/anmeldelser](https://dk.veneta.com/anmeldelser)



**8 års garanti**  
På alle gardiner



**Op til 40% billigere**  
End i butikkerne



**Skræddersyet**  
Så det altid passer



**Gratis opmålingsforsikring**  
Kun hos Veneta.com

