

## Montagehandleiding Rolgordijn elektrisch - Classic | Premium

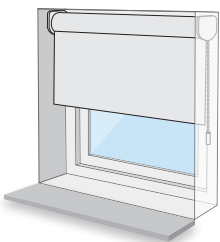


### ! Let op: Hoe moet het rolgordijn gemonteerd worden?

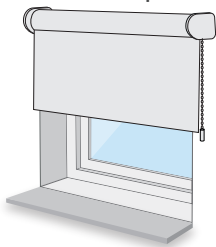
Moet het rolgordijn in of op de dag gemonteerd worden?

**Let op:** Dit is belangrijk voor een aantal vervolgstappen!

#### In de dag montage Ga naar stap 1a

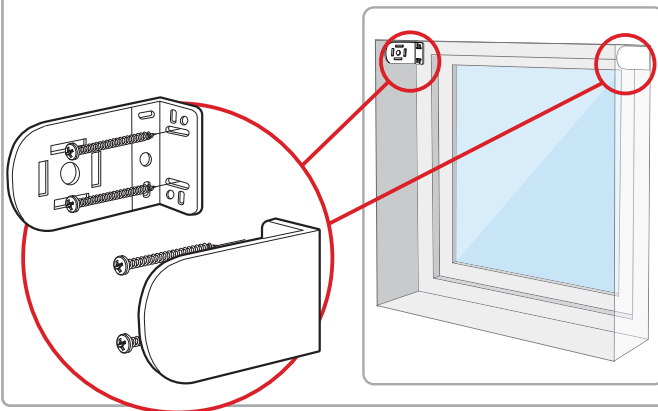


#### Op de dag montage Ga naar stap 1b



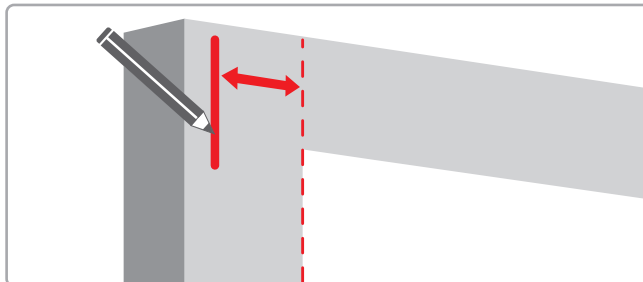
### > Stap 1a: In de dag montage

Bevestig de beugels in de hoeken van het kozijn, houd **5 mm** ruimte aan de bovenzijde.

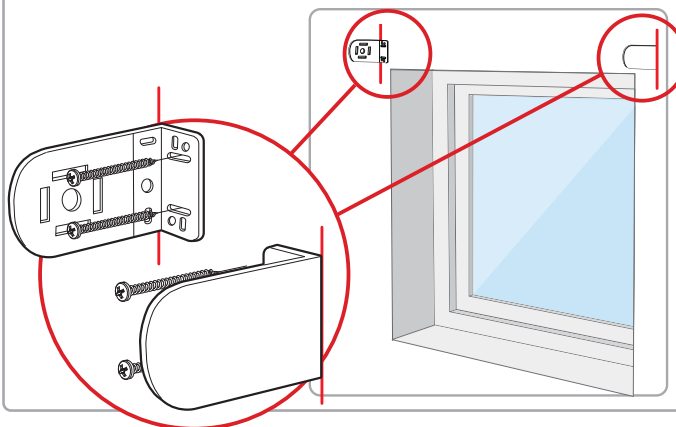


### > Stap 1b: Op de dag montage

Teken een lijntje met potlood op de bestelde breedte. Zorg voor gelijke overlap aan beide zijden van je raam zodat je rolgordijn precies in het midden komt.

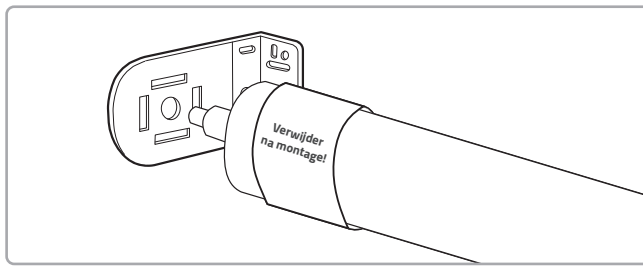


Bevestig de beugels op de zojuist door jou gemarkeerde plekken.



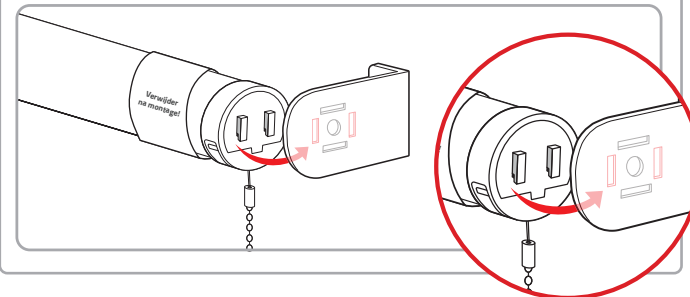
### > Stap 2: Monteren product

Plaats de kant met de plugzijde in de beugel.




### > Stap 2: Monteren product (vervolg)

Hang de bedieningszijde in de andere beugel.



### > Rolgordijn koppelen met de app en/of afstandsbediening

Volg de stappen in de bijgeleverde startgids.



Startgids App



Startgids Afstandsbediening

! Let op! Installeer- en gebruik de bijgeleverde onderdelen volgens de instructies.





# WAARSCHUWING

Lees de volgende instructies vóór gebruik!

## > Kindveiligheid

Kinderen kunnen verstrikt raken in trekkoorden en kettingen. Volg de onderstaande instructies om de kans op verstrikking bij uw kind te verkleinen

- ✓ Houd de trekkoorden en kettingen altijd buiten het bereik van kinderen. Koorden kunnen om de keel van een kind verstrikt raken.
- ✓ Plaats bedden, wiegen en ander meubilair buiten het bereik van de trekkoorden en kettingen.
- ✓ Knoop de trekkoorden en kettingen niet aan elkaar vast. Zorg ervoor dat de trekkoorden geen lussen kunnen vormen of dat de kettingen in de knoop kunnen raken.

Maak altijd gebruik van de bijgeleverde ketting- of koordhouders!



## > Garantie en reparatie

De raamdecoratie van Veneta.com wordt standaard met 8 jaar garantie geleverd. Heb je een defect of beschadigd artikel ontvangen?

Meld ons dit dan z.s.m. via [www.veneta.com/support](http://www.veneta.com/support) en stuur een foto mee van het beschadigde of defecte product. Wij nemen dan binnen 2 werkdagen contact met je op.

# VENETA.COM

## Bedankt voor je bestelling!

# We horen graag van je!

Schrijf een review over ons op [Veneta.com/reviews](http://Veneta.com/reviews)

 **8 jaar garantie**  
Op al onze raamdecoratie

 **Tot wel 40% goedkoper**  
Dan in de winkel

 **Op maat gemaakt**  
Dat past altijd

 **Gratis meetverzekering**  
Alléén bij Veneta.com

