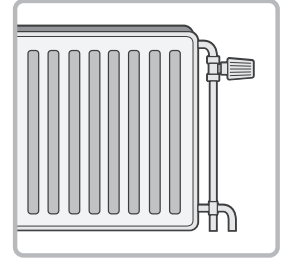
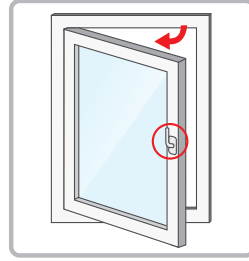
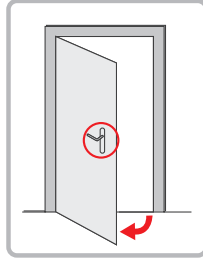


! Let op eventuele obstakels!

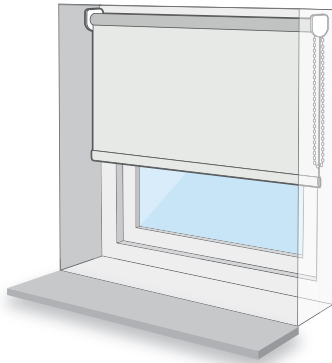
- Naar binnendraaiende deuren en/of ramen
- Uitstekend deur en/of raambeslag
- Verwarmingsbuizen



> Stap 1: Bepaal de plaatsing

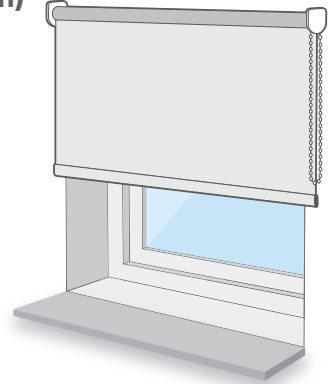
In de dag (in het kozijn/tussen twee muren)

De raamdecoratie komt tussen twee muren of in het kozijn te hangen.

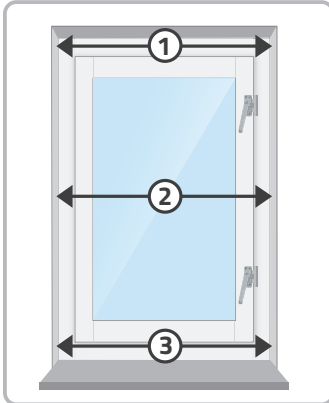


Op de dag (over het kozijn)

De raamdecoratie komt op de muur of over het kozijn te hangen.



> Stap 2: Meten 'in de dag'

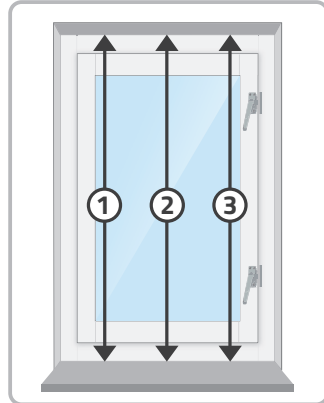


Breedte:

Meet op drie verschillende plekken en gebruik de kleinste breedte.

DOE ZELF GEEN REDUCTIES!

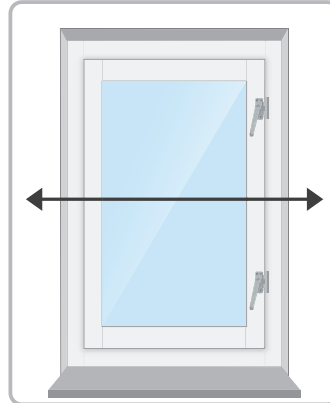
De stofmaat is ca 3-4 cm smaller dan de bestelmaat!



Hoogte:

Meet de hoogte van het kozijn.

> Stap 2: Meten 'op de dag'

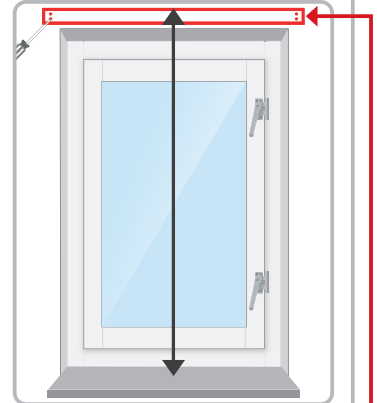


Breedte:

Meet de breedte van het kozijn en tel er 14 cm* bij op, zodat er overlap is.

**Overlap kan ook naar eigen inzicht.*

De stofmaat is ca 3-4 cm smaller dan de bestelmaat!



Hoogte:

Meet de hoogte vanaf onderkant kozijn/vensterbank tot bovenkant kozijn en tel er 8cm bij op.

Houd rekening met 8cm voor het monteren!

Zie volgende pagina voor het vervolg



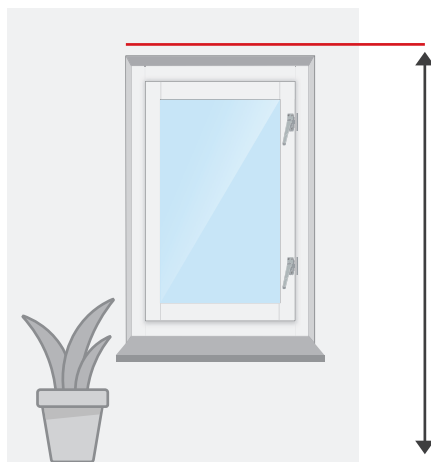
> Stap 3: Meten ophanghoogte - in de dag én op de dag

Ophanghoogte:

De ophanghoogte van jouw rolgordijn bepaalt de lengte van de ketting.

De ophanghoogte is **de hoogte gemeten vanaf de vloer tot het hoogste punt van waar de raamdecoratie komt te hangen**. Zo is je ketting nooit te lang of te kort.

In verband met de kindveiligheid is het wettelijk verplicht dat de ketting minimaal 1.500 mm boven de grond hangt.



! Wij zorgen ervoor dat het altijd past!

Met afmetingen van bovenstaande meetwijze zorgen wij ervoor dat het product altijd passend is.

Toch hulp nodig bij meten?



Gebruik onze online meethulp
Binnen 24 uur op werkdagen

Waarom Veneta.com?



8 jaar garantie
Op al onze raamdecoratie



Gratis meetverzekering
Alléén bij Veneta.com

