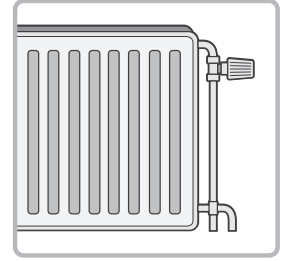
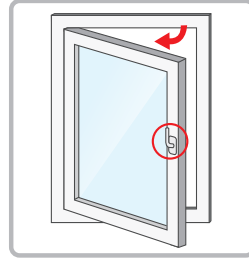
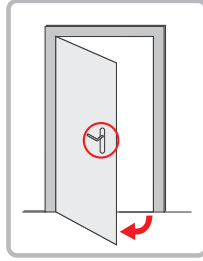


## ! Let op eventuele obstakels!

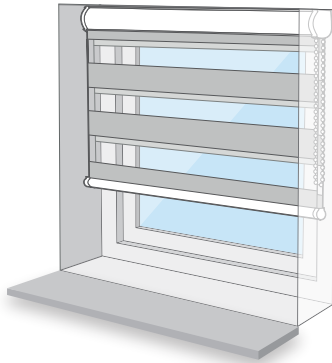
- Naar binnendraaiende deuren en/of ramen
- Uitstekend deur en/of raambeslag
- Verwarmingsbuizen



## > Stap 1: Bepaal de plaatsing

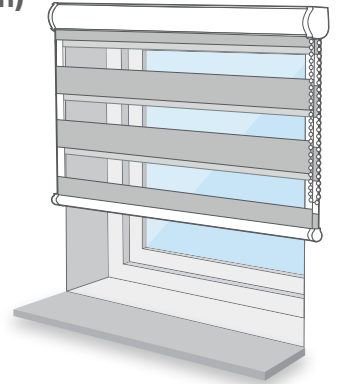
### In de dag (in het kozijn/tussen twee muren)

De raamdecoratie komt tussen twee muren of in het kozijn te hangen.

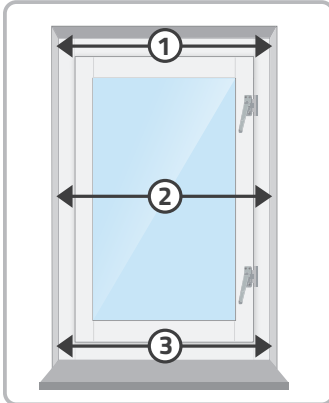


### Op de dag (over het kozijn)

De raamdecoratie komt op de muur of over het kozijn te hangen.



## > Stap 2: Meten 'in de dag'

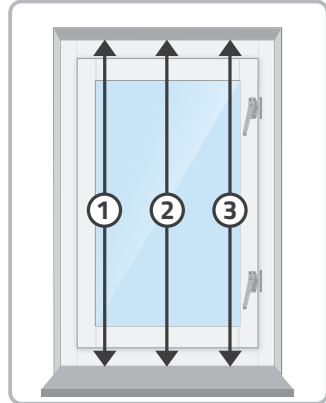


### Breedte:

Meet op drie verschillende plekken en gebruik de kleinste breedte.

**DOE ZELF GEEN REDUCTIES!**

**De stofmaat is ca 3-4 cm smaller dan de bestelmaat!**

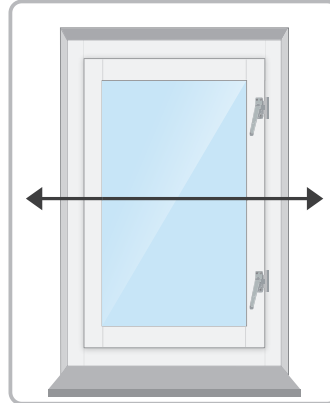


### Hoogte:

Meet de hoogte van het kozijn.

**Meet op 3 plekken en neem de kleinste hoogte maat.**

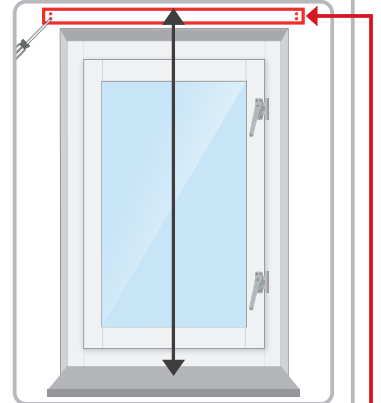
## > Stap 2: Meten 'op de dag'



### Breedte:

Meet de breedte van het kozijn en tel er 14 cm\* bij op, zodat er overlap is.

*\*Overlap kan ook naar eigen inzicht.*



### Hoogte:

Meet de hoogte vanaf onderkant kozijn/vensterbank tot bovenkant kozijn en tel er 11cm bij op.

**Houd rekening met 11cm voor het monteren!**

## ! Wij zorgen ervoor dat het altijd past!

Met afmetingen van bovenstaande meetwijze zorgen wij ervoor dat het product altijd passend is.

### Toch hulp nodig bij meten?



**Gebruik onze online meethulp**  
Binnen 24 uur op werkdagen

### Waarom Veneta.com?



**8 jaar garantie**  
Op al onze raamdecoratie



**Gratis meetverzekering**  
Alléén bij Veneta.com